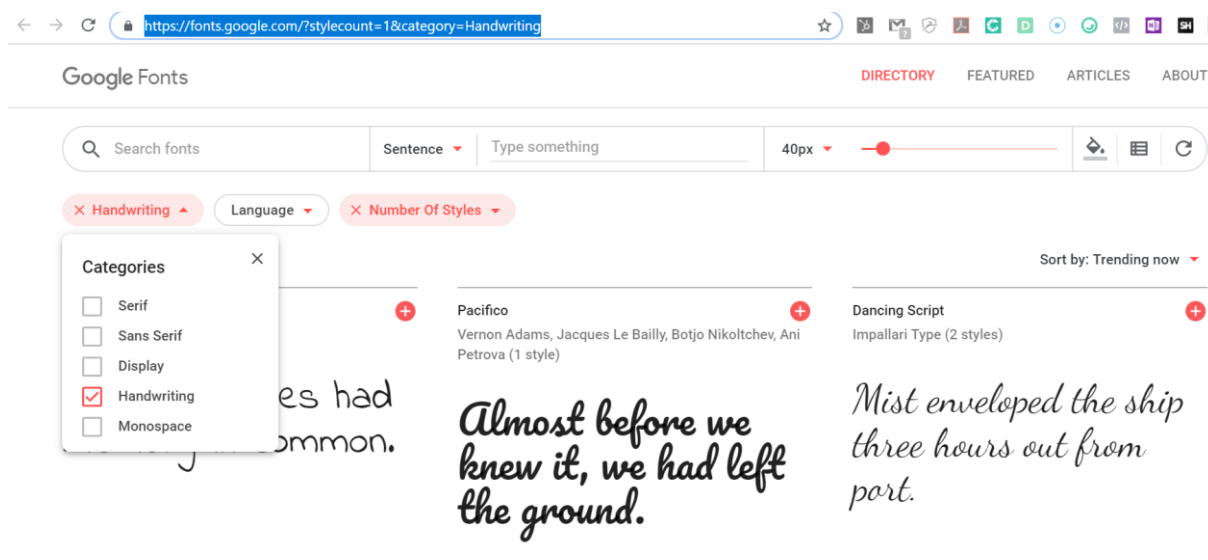


Zoeken van een leuk font voor je website:

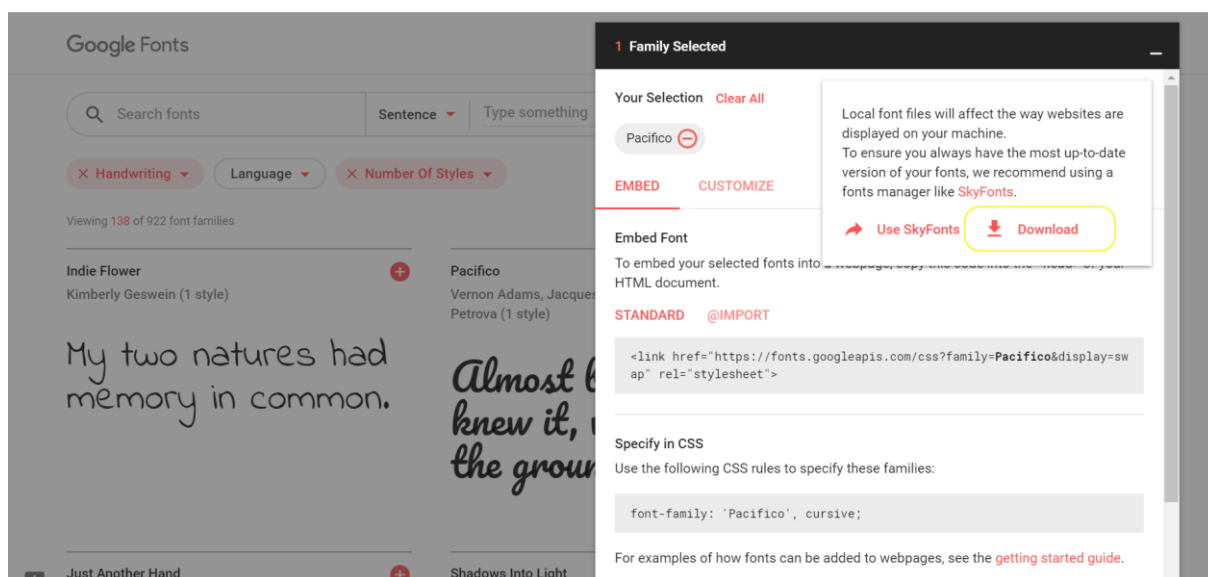
<https://fonts.google.com/> en kies een bepaalde categorie bijv.

Handwriting:

<https://fonts.google.com/?stylecount=1&category=Handwriting>



Kies het gewenste font door middel van het plusteken en vervolgens kun je het font downloaden:









Gedownload wordt dan een zip bestand, deze mag je naar mij (Ellis) mailen, dan zorg ik ervoor dat het font op de website wordt geïnstalleerd.

Lettertype gebruiken in de editor

De editor is de eenvoudigste manier om jouw lettertype(s) toe te passen op jouw website. De editor is te vinden op vrijwel elke pagina waar je tekst kunt toepassen. Het blijft echter wel beperkt tot de basis teksten van de website. Om de lettertype(s) op bijvoorbeeld pagina titels of menu items toe te kunnen toepassen zul je toch gebruik moeten maken van Assign Font. -> **dit is het onderdeel dat GeniusApps voor je regelt.**



1

Museo-900 Font Sizes Paragraph U **A**        

2

Dit is een voorbeeldpagina. Het verschilt van een bericht omdat het een vaste plek heeft en in de sitenavigatie getoond wordt (in de meeste thema's). De meeste gebruikers beginnen met een Over mij pagina om zich voor te stellen aan potentiële bezoekers. Bijvoorbeeld:

Hallo. Overdag ben ik postbode, maar 's avonds timmer ik aan de weg als acteur. Dit is mijn blog. Ik woon in Hilversum, samen met Vlekkie, m'n trouwe viervoeter. Ik hou van cocktails en, af en toe, een zomerse bui op m'n hoofd.

...of zoiets:

- Het kan voorkomen dat de editor minder opties toont. Klik dan op het icoon Toolbar weergeven/verbergen om de extra opties te tonen.

- Selecteer de tekst waarvan je de lettertype wilt aanpassen. Klik vervolgens Font Family aan om de lettertype die hebt geupload te selecteren.

De basis voor het lettertype vormt zich door te kiezen voor een lettertype voor hoofdtitels en subtitels. Detailtekst is veelal in een lettertype als Arial, maar daar kan van worden afgeweken, indien gewenst.

Het beste is echter om alleen voor de hoofdtitel een specifiek lettertype te kiezen, omdat je bij zowel een hoofdtitel als subtitel lettertype uit komt op de premium versie van de plugin UseAnyFont:

<https://dineshkarki.com.np/use-any-font/api-key>